

 **ZWICK®**



swiss QUADRO

swiss QUADRO



Wir präsentieren voller Stolz unser neuestes Produkt:

Ein Briefkasten, der nicht nur praktisch, sondern auch ein echter Hingucker ist!

Mit einem frischen Design und durchdachten Funktionen bringt er Stil und Sicherheit an deinen Hauseingang. Ob Briefe, Zeitungen oder kleinere Pakete – hier ist alles bestens aufgehoben.

Was macht ihn besonders?

- Neueste Materialien für extra Langlebigkeit
- Modernes, minimalistisches Design
- Wetterfest und robust – bereit für jedes Wetter!

Mach deinen Eingangsbereich zum Highlight und erlebe die Kombination aus Design und Funktion. Sichere dir jetzt unseren brandneuen Briefkasten und sei einer der Ersten, die ihn haben!

swiss QUADRO



Durchdacht bis in das letzte Detail

Material

Brieffachtür und Depotfachtür aus Aluminiumprofil mit verstärkten Scharnierbändern

Aufstellungsart

- Freistehende Anlage
- Wandmontage
- Unterputz bzw. Nischeneinbau

Farben

Die Anlagen sind in Aluminium eloxiert oder pulverbeschichtet in RAL, NCS oder IGP erhältlich

Einwurfklappe

Flächenbündige Einwurfklappe

Namensschilder

Namensschild schnell und ohne Werkzeug austauschbar.

Schliessanlage

- Die Brieffachtüren werden standardmässig mit EuroLocks- Zylinder ausgeliefert und die Depotfachtüren mit einer Magnetschliessung
- Problemloser Einbau einer Schliessanlage (z.B. KABA, ...)

Verschiedene Verkleidungen

- Einfachverkleidung enganliegend
- Profilverkleidung

Drehschild „Bitte keine Werbung“

Schild kann jederzeit einfach auf neutral gedreht werden

Norm

Erfüllung der PTT-Norm



swissQUADRO 40
H x B x T: 400 x 330 x 270
H x B x T: 400 x 330 x 380



swissQUADRO 30
H x B x T: 300 x 330 x 380

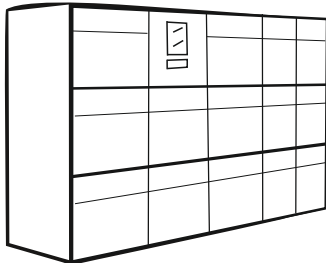


Verkleidungen & Montageart



Sie haben die Qual der Wahl!


Wie und wo möchten Sie Ihre neue Briefkastenanlage aufstellen?



Aufputz-Anlagen | Wandmontage

Diese Art der Briefkastenanlage überzeugt durch vielseitige Möglichkeiten. Die Montage erfordert keine Maurerarbeiten, was vor allem bei sanierten Objekten einen erheblichen Vorteil bedeuten kann.

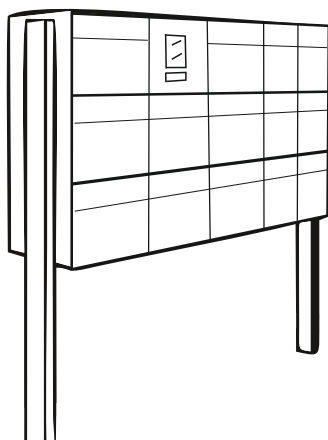
Sie können diese Anlage rein als Briefkastenanlage nutzen, oder die Sie auch mit einer Sprechanlage kombinieren.



Unterputz Anlagen | Mauereinbau

Diese Art der Anlagen fügen sich dezent in jede Mauer- nische ein. Zurückhaltend erfüllen sie ihren Zweck.

Sie können diese Anlage rein als Briefkastenanlage nutzen, oder die Sie auch mit einer Sprechanlage kombinieren.



Freistehende Anlagen

Diese Art der Anlagen sind die „Renner“. Sie passen sich durch ihre variablen Gestaltungsmöglichkeiten in jede Umgebung an und bieten ein hervorragendes Preis- Leistungs-Verhältnis. Zudem können Sie diese Anlagen in den Außenbereich verlegen und so den Schutz vor unbefugten Zutritt hier noch verstärken.

Sie können diese Anlage rein als Briefkastenanlage nutzen, oder die Sie auch mit einer Sprechanlage kombinieren.

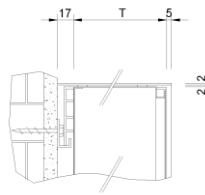
VERKLEIDUNGEN



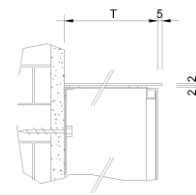
MOD. RI 240

- . VERKLEIDUNG ENGANLIEGEND AUF 3 SEITEN
- . MATERIALSTÄRKE 1.5 - 2 MM
- . VERFÜGBAR IN:
 - | ALUMINIUM ELOXIERT
 - | ALUMINIUM PULVERBESCHICHTET
 - | EDELSTAHL GEBÜRSTET

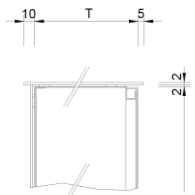
WANDMONTAGE MIT MONTAGESCHIENE



WANDMONTAGE OHNE MONTAGESCHIENE

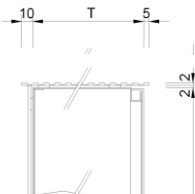
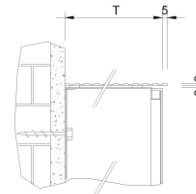
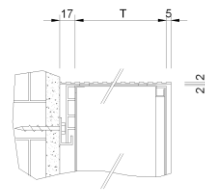


FREISTEHENDE ANLAGE MIT RÜCKWAND



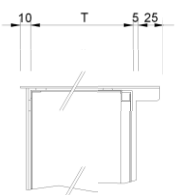
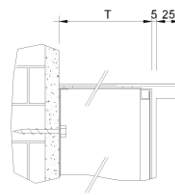
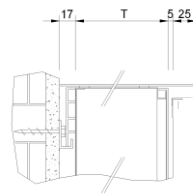
MOD. RI 242

- . VERKLEIDUNG ENGANLIEGEND AUF 3 SEITEN
- . MATERIALSTÄRKE 1.5 - 2 MM
- . VERFÜGBAR IN:
 - | ALUMINIUM ELOXIERT
 - | ALUMINIUM PULVERBESCHICHTET
 - | EDELSTAHL GEBÜRSTET



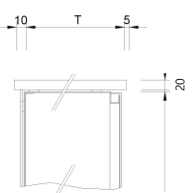
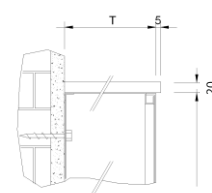
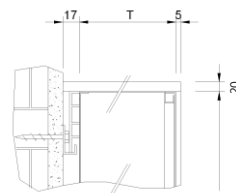
MOD. RI 244

- . VERKLEIDUNG ENGANLIEGEND AUF 3 SEITEN MIT DACHKONSTRUKTION
- . MATERIALSTÄRKE 1.5 - 2 MM
- . VERFÜGBAR IN:
 - | ALUMINIUM ELOXIERT
 - | ALUMINIUM PULVERBESCHICHTET
 - | EDELSTAHL GEBÜRSTET



MOD. RI 421

- . VERKLEIDUNG AUS ALUMINIUM-PROFIL MIT ECKEN IN GEHRUNG GESCHNITTEN AUF 4 SEITEN
- . PROFIL AUS 2 TEILEN
- . STÄRKE 20 MM
- . VERFÜGBAR IN:
 - | ALUMINIUM ELOXIERT
 - | ALUMINIUM PULVERBESCHICHTET
- . TIEFE 380 MM MIT ZWISCHENBLECH

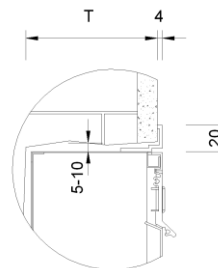


PUTZABEDECKKRAHMEN



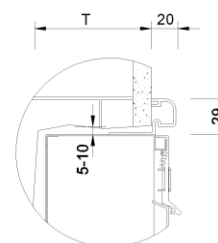
MOD. TE 110

- . PUTZABDECKKRAHMEN AUS ALUMINIUM-PROFIL MIT ECKEN IN GEHRUNG GESCHNITTEN
- . STÄRKE 20 MM
- . VERFÜGBAR IN:
 - | ALUMINIUM ELOXIERT
 - | ALUMINIUM PULVERBESCHICHTET
 - | EDELSTAHL GEBÜRSTET



MOD. TE 120

- . PUTZABDECKKRAHMEN AUS ALUMINIUM-PROFIL MIT ABGERUNDETEN ECKEN AUS ZAMAK
- . STÄRKE 29 MM
- . VERFÜGBAR IN:
 - | ALUMINIUM ELOXIERT
 - | ALUMINIUM PULVERBESCHICHTET

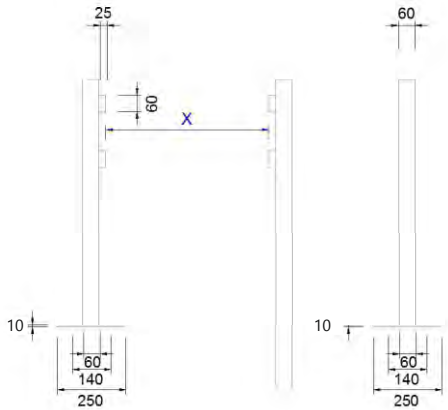


FREISTELLUNGSSETS


MOD. SO 401 · RUNDROHRSTÄNDER SEITLICH Ø 60 MM
· FUßPLATTE Ø 250 MM



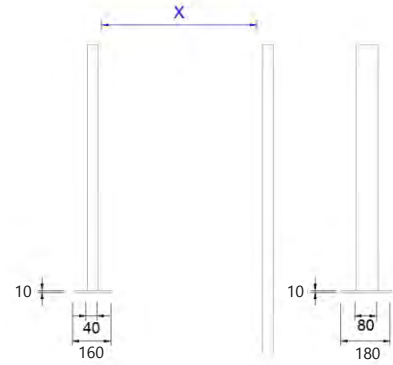
· VERFÜGBAR IN:
| ALUMINIUM PULVERBESCHICHTET
| EDELSTAHL GEBÜRSTET



MOD. SO 441 · RECHTECKROHRSTÄNDER SEITLICH
80 x 40 MM
· FUßPLATTE 180 x 160 x 10 MM



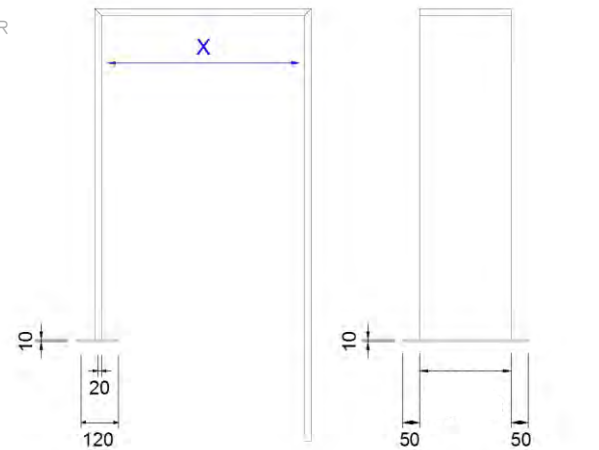
· VERFÜGBAR IN:
| ALUMINIUM PULVERBESCHICHTET
| EDELSTAHL GEBÜRSTET



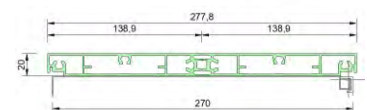
MOD. SO 421

· RECHTECKIGER ALUMINIUM-PROFILSTÄNDER
BESTEHEND AUS 2 TEILEN BEI KASTEN-
TIEFE 270 MM UND MIT ZWISCHENBLECH
BEI KASTEN TIEFE 380 MM UND MEHR
· PROFILSTÄRKE 20 MM

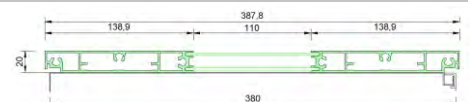
· VERFÜGBAR IN:
| ALUMINIUM PULVERBESCHICHTET
| ALUMINIUM ELOXIERT



* TYP HA 37/40



* TYP HA 30
* SONDERTIEFE ÜBER
380 MM





mailboxes and more...



ZWICK GMBH | T +39 0473 87 81 00 | WWW.ZWICK.IT | INFO@ZWICK.IT